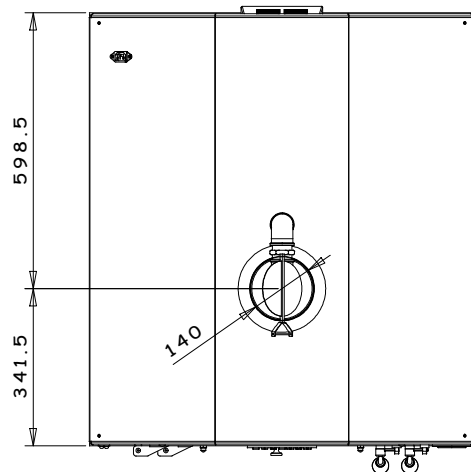
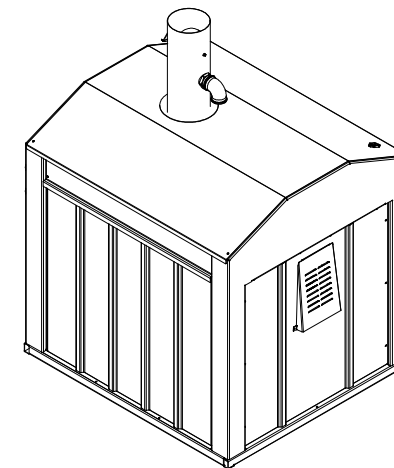
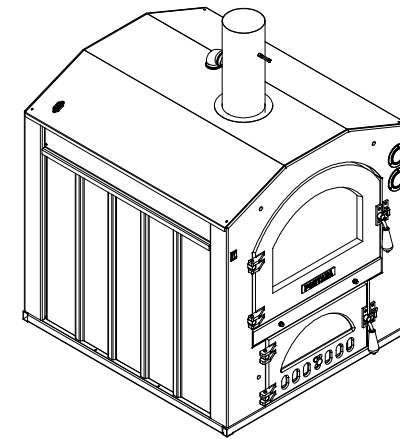
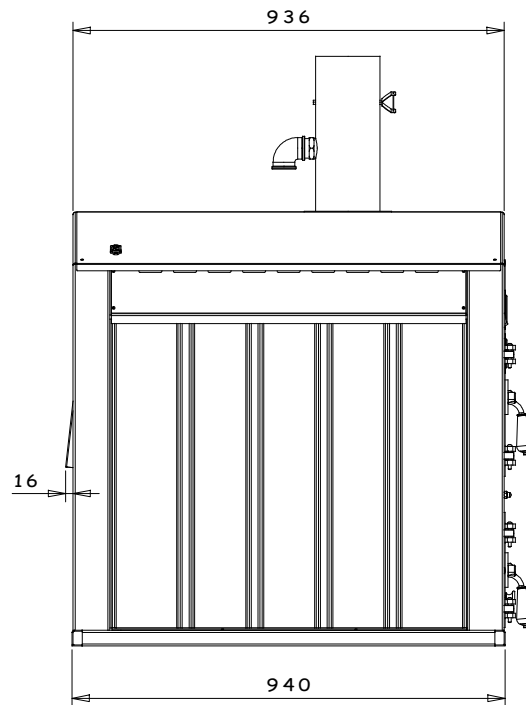
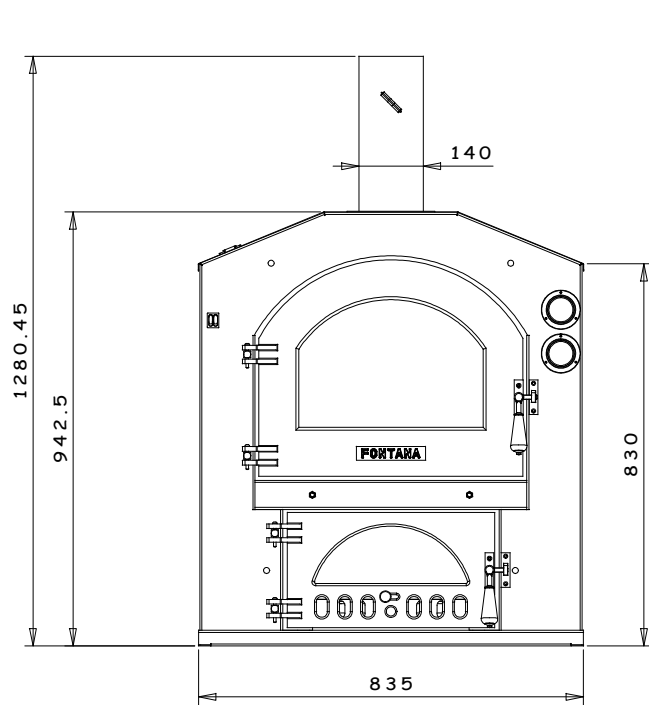


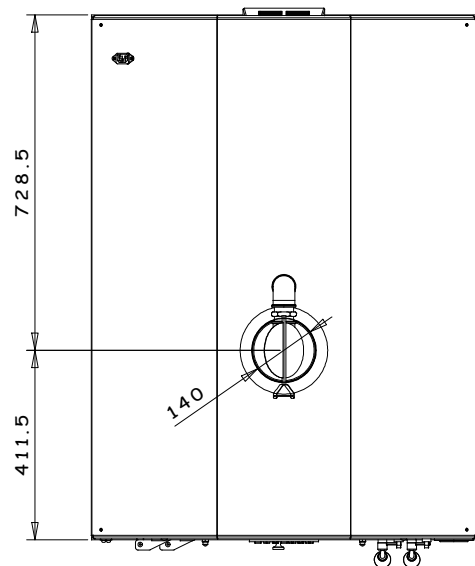
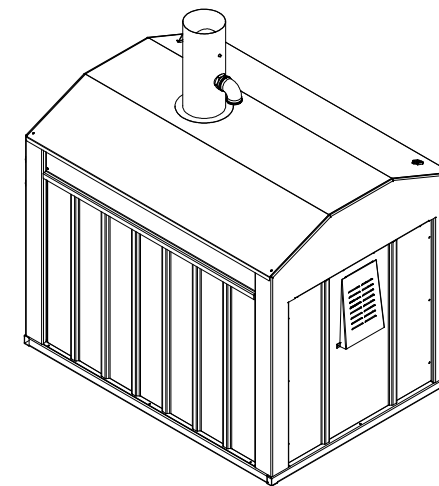
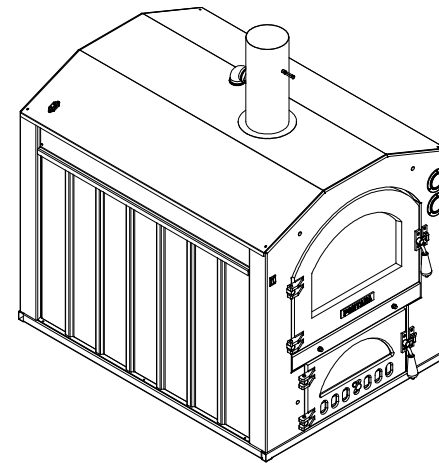
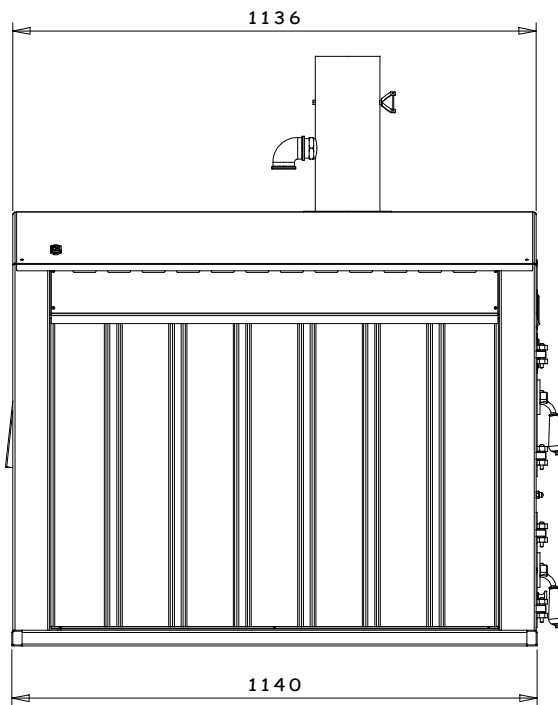
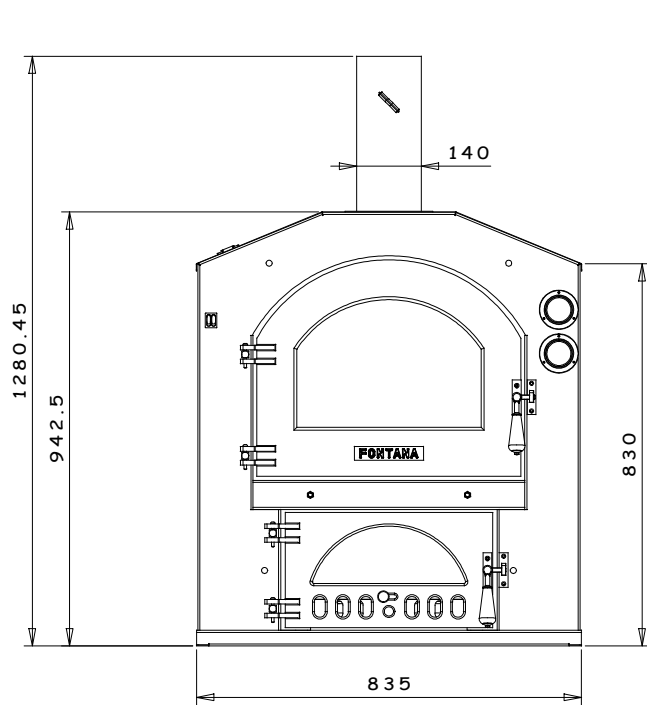
<b>FONTANA</b>		RAGGIO INTERNO PIEGA(mm)	//		TIPO DI CAVA CONSIGLIATO		//	
MATERIALE		//		revisione data	//			
NOTE		//		QUANTITA'	PESO Kg.	PESO F.	DISEGNATORE	
MACCHINA		serie PLATINO		1	//		AB	
FORMATO		A4O		GRUPPO		FONTANA FORNI		
SMUSSI NON QUOTATI		TOLLER. GEN. SCALA		DESCRIZIONE		CODICE		
				INCASSO 57 serie PLATINO		Pt-INC(A)r1		
						PROG. PIEGA		--

Questo disegno e' proprieta' riservata di FONTANA vietata ogni riproduzione o divulgazione a terze parti se non autorizzata



<b>FONTANA</b>	RAGGIO INTERNO PIEGA(mm)	//	TIPO DI CAVA CONSIGLIATO		//	
	MATERIALE	//	revisione data	//		
	NOTE	//	QUANTITA'	1	PESO Kg. //	PESO F. //
MACCHINA serie PLATINO		GRUPPO FONTANA FORNI				
FORMATO A40	DATA	DESCRIZIONE			CODICE	
SMUSSI NON QUOTATI	TOLLER. GEN. SCALA	INCASSO 80x54 serie PLATINO			Pt-INC(C)r1	
					PROG. PIEGA	--

Questo disegno e' proprieta' riservata di FONTANA vietata ogni riproduzione o divulgazione a terze parti se non autorizzata



<b>FONTANA</b>	RAGGIO INTERNO PIEGA(mm)	//	TIPO DI CAVA CONSIGLIATO		//
	MATERIALE	//	revisione data	//	
	NOTE	//	QUANTITA'	1	PESO Kg. //
MACCHINA		GRUPPO		PESO F.	DISEGNATORE
serie PLATINO		FONTANA FORNI			AB
FORMATO	DATA	DESCRIZIONE		CODICE	
A40		INCASSO 100 serie PLATINO		Pt-INC(D)r1	
SMUSSI NON QUOTATI	TOLLER. GEN. SCALA			PROG. PIEGA	--

Questo disegno e' proprieta' riservata di FONTANA vietata ogni riproduzione o divulgazione a terze parti se non autorizzata